

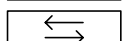
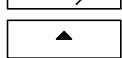






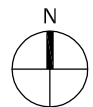
PROGETTISTI	<b>GRUPPO ARGO</b> ARCHITETTURA URBANISTICA DESIGN STUDIO ARCHITETTI ASSOCIATI ARCH. MARCO COLLA ARCH. GABRIELE FERRARI ARCH. ROBERTO PELLINO ARCH. GIAN LUCA PERINOTTO VICOLO CILEA 11 - 27029 VIGEVANO (PV) TEL FAX 0381903221 P.IVA 02003500184 WEB HTTP://WWW.GRUPPOARGO.IT E-MAIL INFO@GRUPPOARGO.IT
COMMITTENTI	<b>COMUNE DI TROMELLO (PV)</b> PIAZZA VITTORIO VENETO 1 - 27020 TROMELLO TEL. 0382-86021 FAX. 0382-868370 P.IVA 00463060186 WEB HTTP://WWW.COMUNE.TROMELLO.PV.IT  SINDACO - MAURO RICCI ASSESSORE ALL'URBANISTICA - DOTT. GIANEMILIO COSTA SEGRETARIO COMUNALE - DOTT. LUCIO GAZZOTTI RESPONSABILE SETTORE LL.PP. - GEOM. VITTORIO LODIGIANI RESPONSABILE SETTORE EDILIZIA PRIVATA - GEOM. ANTONIO CASTOLDI
	DELIBERA CONSILIARE DI ADOZIONE
	DELIBERA CONSILIARE DI APPROVAZIONE
SIGLA PROGETTO	<b>PGT</b> COMUNE DI TROMELLO
TITOLO PROGETTO	<b>PIANO DI GOVERNO DEL TERRITORIO</b> AI SENSI DELLA LEGGE REGIONALE N.12/2005 PUBBL. SUL BURL 1° S.O. N.11 DEL 16/03/05 E S.M.I.
RIFERIMENTO	
NUMERO ELABORATO	<b>PS06</b>
TITOLO ELABORATO	<b>PIANO DEI SERVIZI</b> AI SENSI DELL'ARTICOLO 9 DELLA L.R. N.12/005  SCHEDE DEGLI INTERVENTI NELLE AREE PER SERVIZI CENTRO ABITATO DI TROMELLO
SCALA	1 : 2000
DATA	APRILE 2009



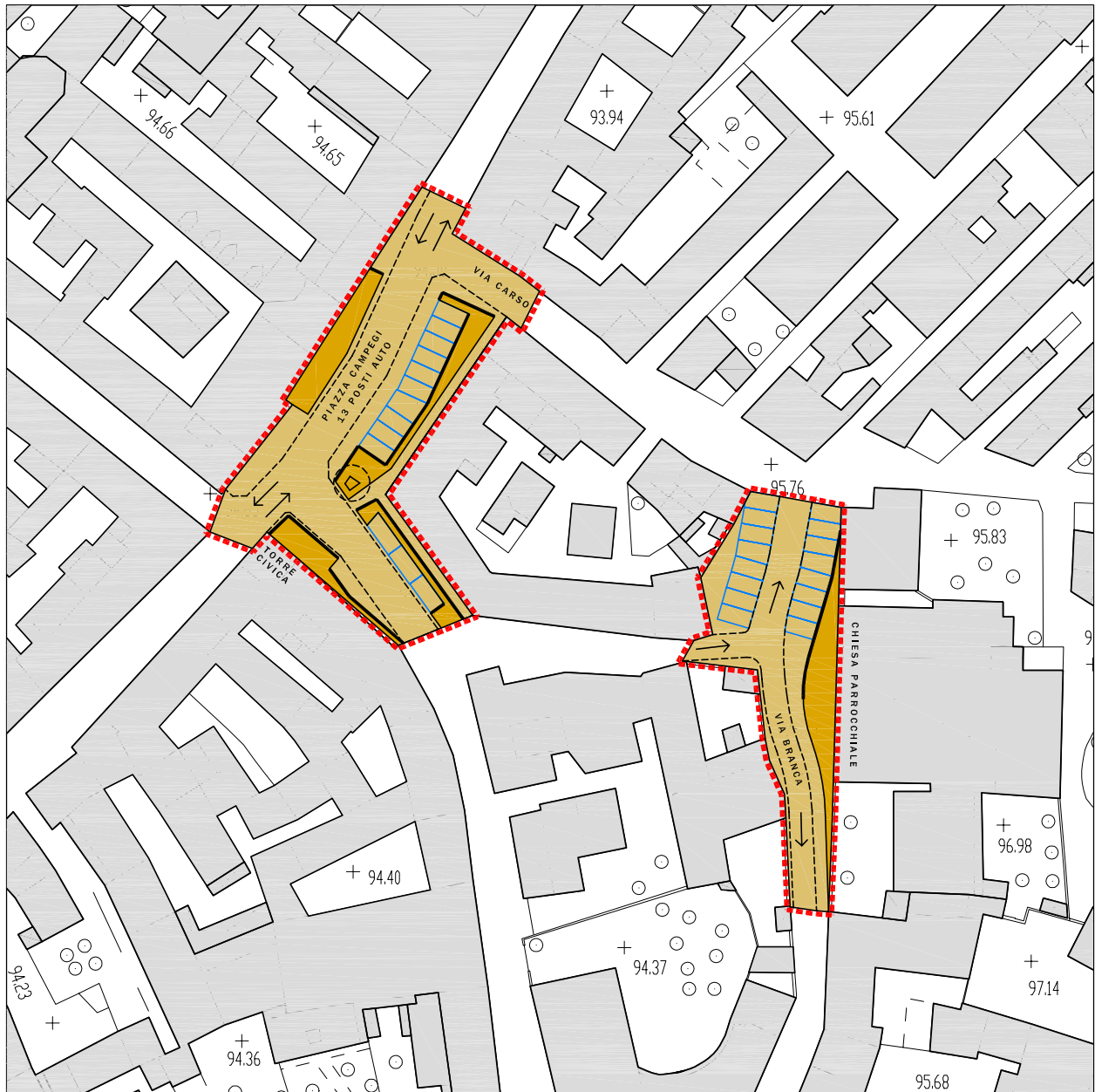
LEGENDA

-  PERIMETRO AREA DI INTERVENTO
-  INDICAZIONI
-  SENSI DI CIRCOLAZIONE
-  ACCESI CARRAI E PEDONALI



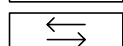

ELEMENTI	SUPERFICI (MQ)	COSTO (EURO)
 STRADA IN ASFALTO	1.100	55.000
 SOSTA IN AUTOBLOCCANTI	1.000	75.000
 MARCIAPIEDE IN AUTOBLOCCANTI E PIETRA	750	75.000
 VERDE PIANTUMATO E ATTREZZATO	750	20.000
<b>TOTALE</b>	<b>3.600</b>	<b>225.000</b>

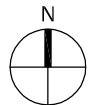






**AS01**



LEGENDA

-  PERIMETRO AREA DI INTERVENTO
-  INDICAZIONI
-  SENSI DI CIRCOLAZIONE
-  ACCESI CARRAI E PEDONALI



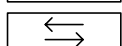



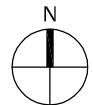
ELEMENTI	SUPERFICI (MQ)	COSTO (EURO)
 STRADA IN AUTOBLOCCANTI	1.350	105.000
 SOSTA IN AUTOBLOCCANTI	550	40.000
 MARCIAPIEDE IN AUTOBLOCCANTI E PIETRA	450	45.000
 VERDE PIANTUMATO E ATTREZZATO	0	0
<b>TOTALE</b>	<b>2.350</b>	<b>190.000</b>





**AS02**



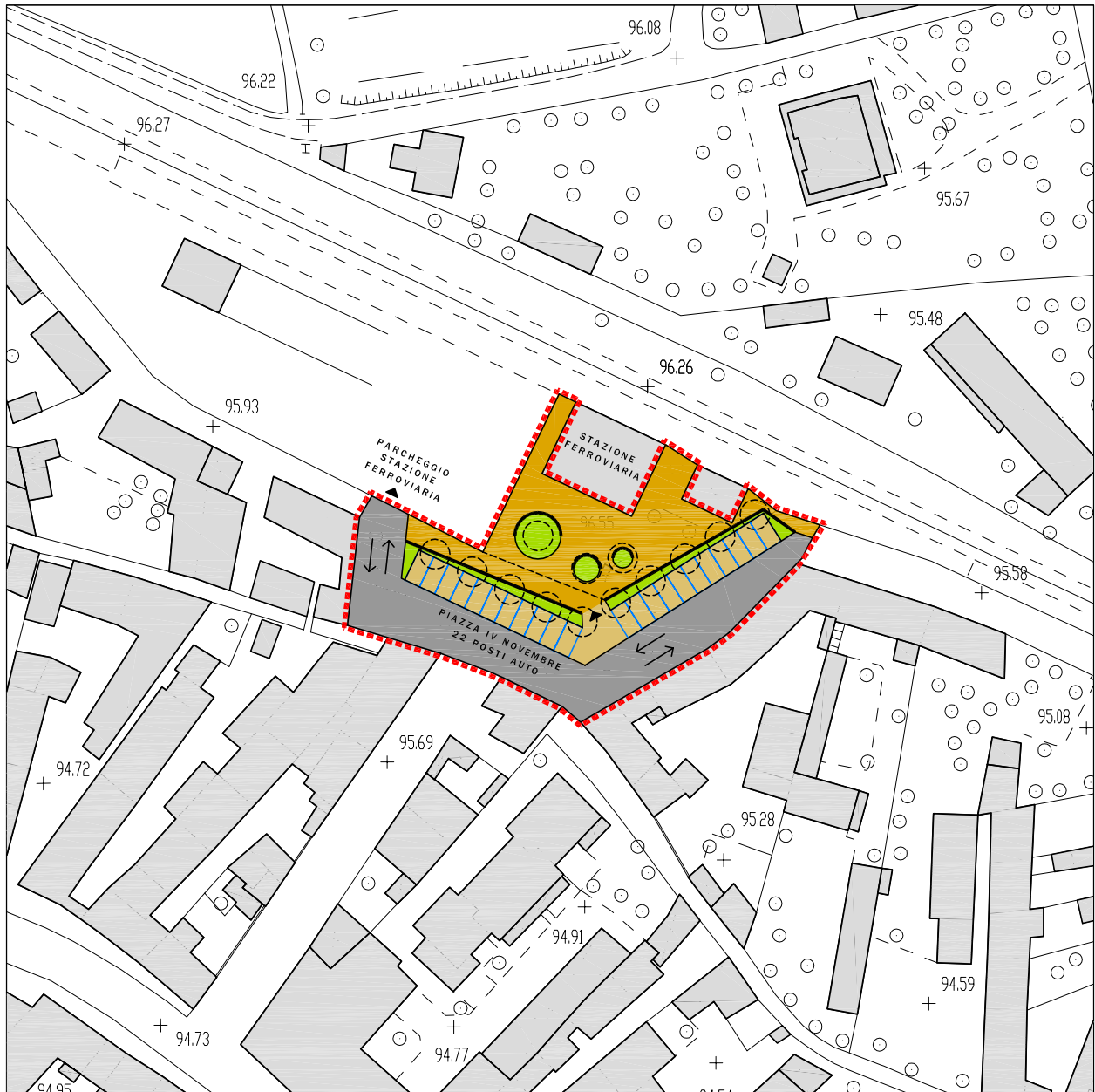
LEGENDA

-  PERIMETRO AREA DI INTERVENTO
-  INDICAZIONI TESTUALI
-  SENSI DI CIRCOLAZIONE
-  ACCESI CARRAI E PEDONALI



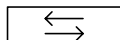







ELEMENTI	SUPERFICI (MQ)	COSTO (EURO)
 STRADA IN ASFALTO	1.200	60.000
 SOSTA IN AUTOBLOCCANTI	1.300	70.000
 MARCIAPIEDE IN AUTOBLOCCANTI E PIETRA	850	70.000
 VERDE PIANTUMATO E ATTREZZATO	1.350	20.000
<b>TOTALE</b>	<b>4.700</b>	<b>220.000</b>

**AS03**



LEGENDA



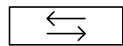
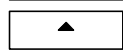
-  PERIMETRO AREA DI INTERVENTO
-  INDICAZIONI TESTUALI
-  SENSI DI CIRCOLAZIONE
-  ACCESSI CARRAI E PEDONALI

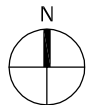
ELEMENTI	SUPERFICI (MQ)	COSTO (EURO)
 STRADA IN ASFALTO	650	35.000
 SOSTA IN AUTOBLOCCANTI	350	30.000
 MARCIAPIEDE IN AUTOBLOCCANTI E PIETRA	550	55.000
 VERDE PIANTUMATO E ATTREZZATO	150	5.000
<b>TOTALE</b>	<b>1.700</b>	<b>125.000</b>





**AS04**



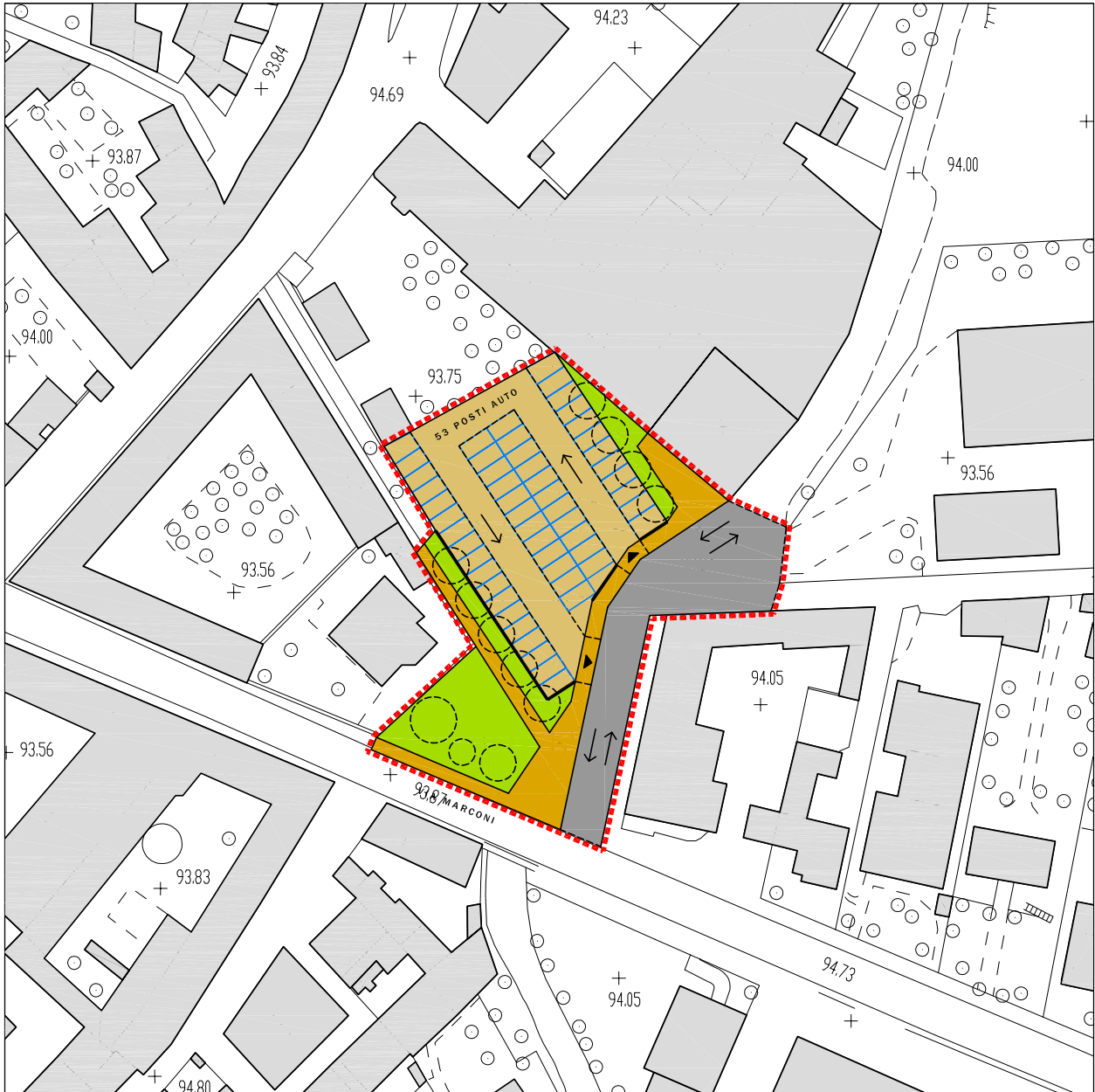
LEGENDA

-  PERIMETRO AREA DI INTERVENTO
-  INDICAZIONI
-  SENSI DI CIRCOLAZIONE
-  ACCESI CARRAI E PEDONALI



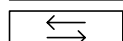
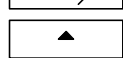


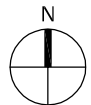
ELEMENTI	SUPERFICI (MQ)	COSTO (EURO)
 STRADA IN ASFALTO	0	0
 SOSTA IN AUTOBLOCCANTI	950	70.000
 MARCIAPIEDE IN AUTOBLOCCANTI E PIETRA	700	70.000
 VERDE PIANTUMATO E ATTREZZATO	250	10.000
<b>TOTALE</b>	<b>1.900</b>	<b>150.000</b>





**AS05**



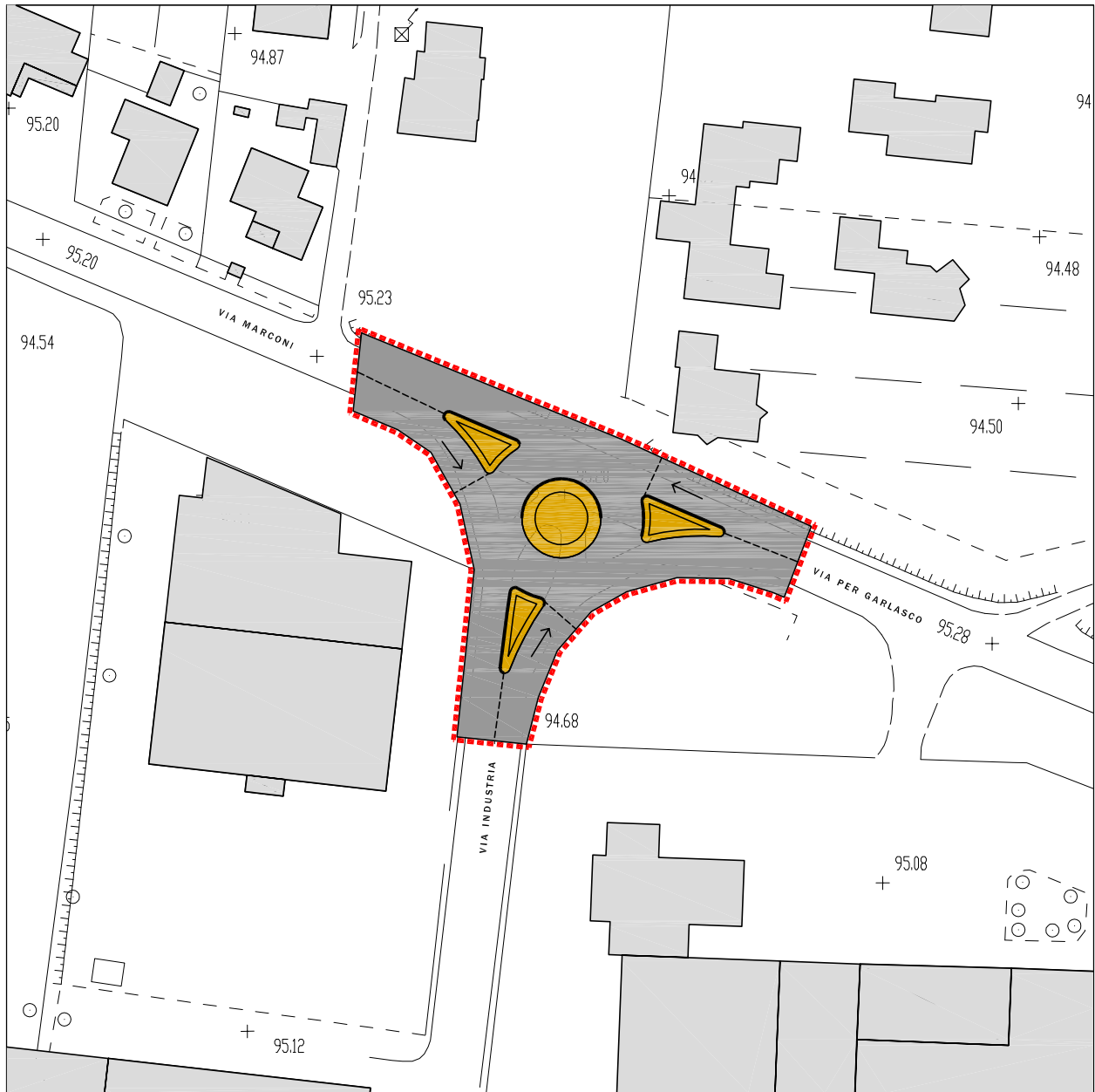
LEGENDA

-  PERIMETRO AREA DI INTERVENTO
-  INDICAZIONI TESTUALI
-  SENSI DI CIRCOLAZIONE
-  ACCESI CARRAI E PEDONALI



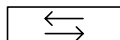



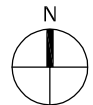
ELEMENTI	SUPERFICI (MQ)	COSTO (EURO)
 STRADA IN ASFALTO	550	30.000
 SOSTA IN AUTOBLOCCANTI	1.100	80.000
 MARCIAPIEDE IN AUTOBLOCCANTI E PIETRA	400	40.000
 VERDE PIANTUMATO E ATTREZZATO	450	15.000
<b>TOTALE</b>	<b>2.500</b>	<b>165.000</b>





**AS06**



LEGENDA

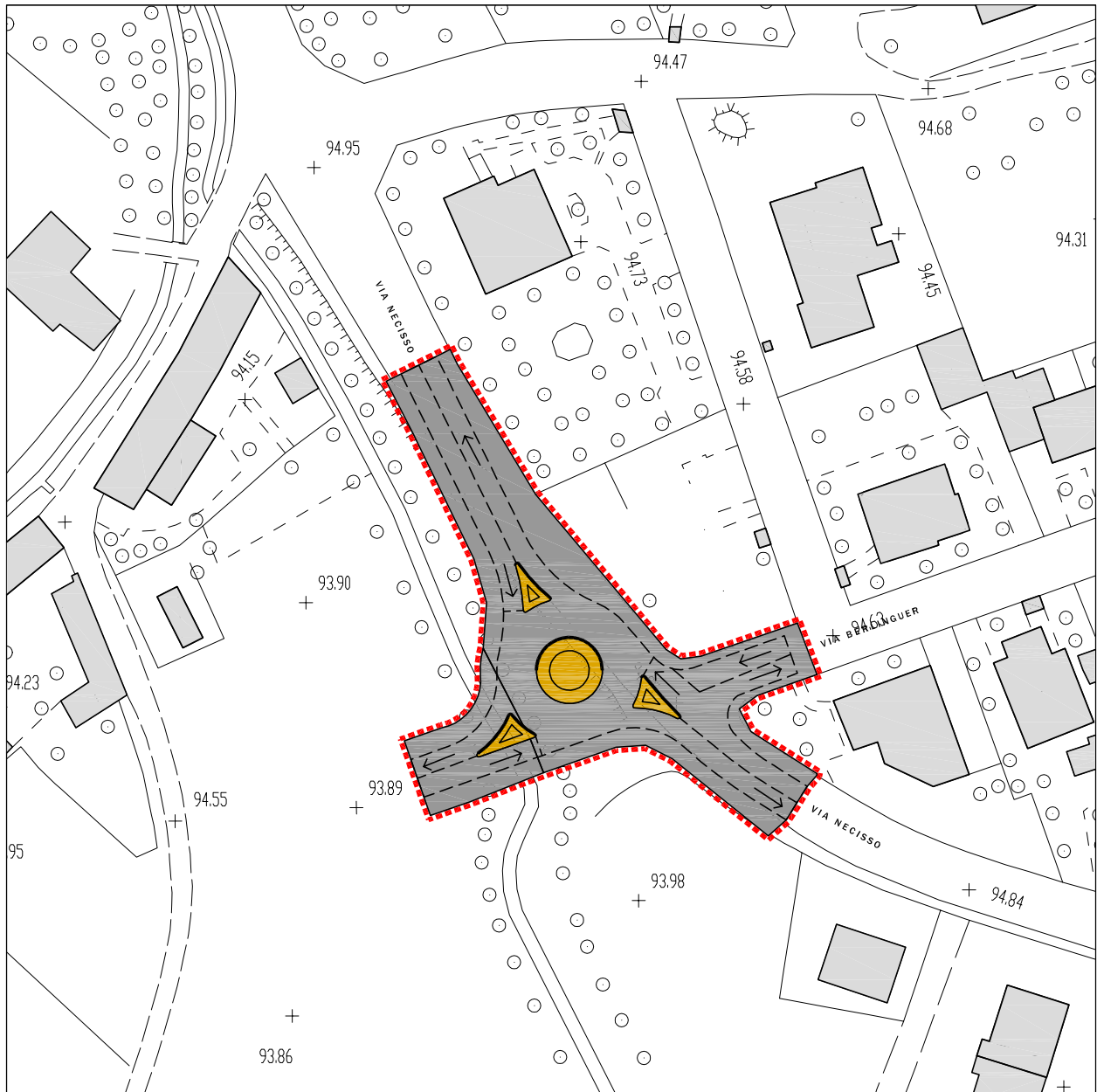
-  PERIMETRO AREA DI INTERVENTO
-  INDICAZIONI TESTUALI
-  SENSI DI CIRCOLAZIONE
-  ACCESI CARRAI E PEDONALI





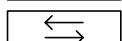
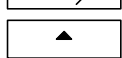
ELEMENTI	SUPERFICI (MQ)	COSTO (EURO)
 STRADA IN ASFALTO	1.400	70.000
 SOSTA IN AUTOBLOCCANTI	0	0
 SPARTITRAFFICO IN AUTOBLOCCANTI	300	20.000
 VERDE A PRATO	0	0
<b>TOTALE</b>	<b>1.700</b>	<b>90.000</b>

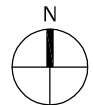
**ST01**









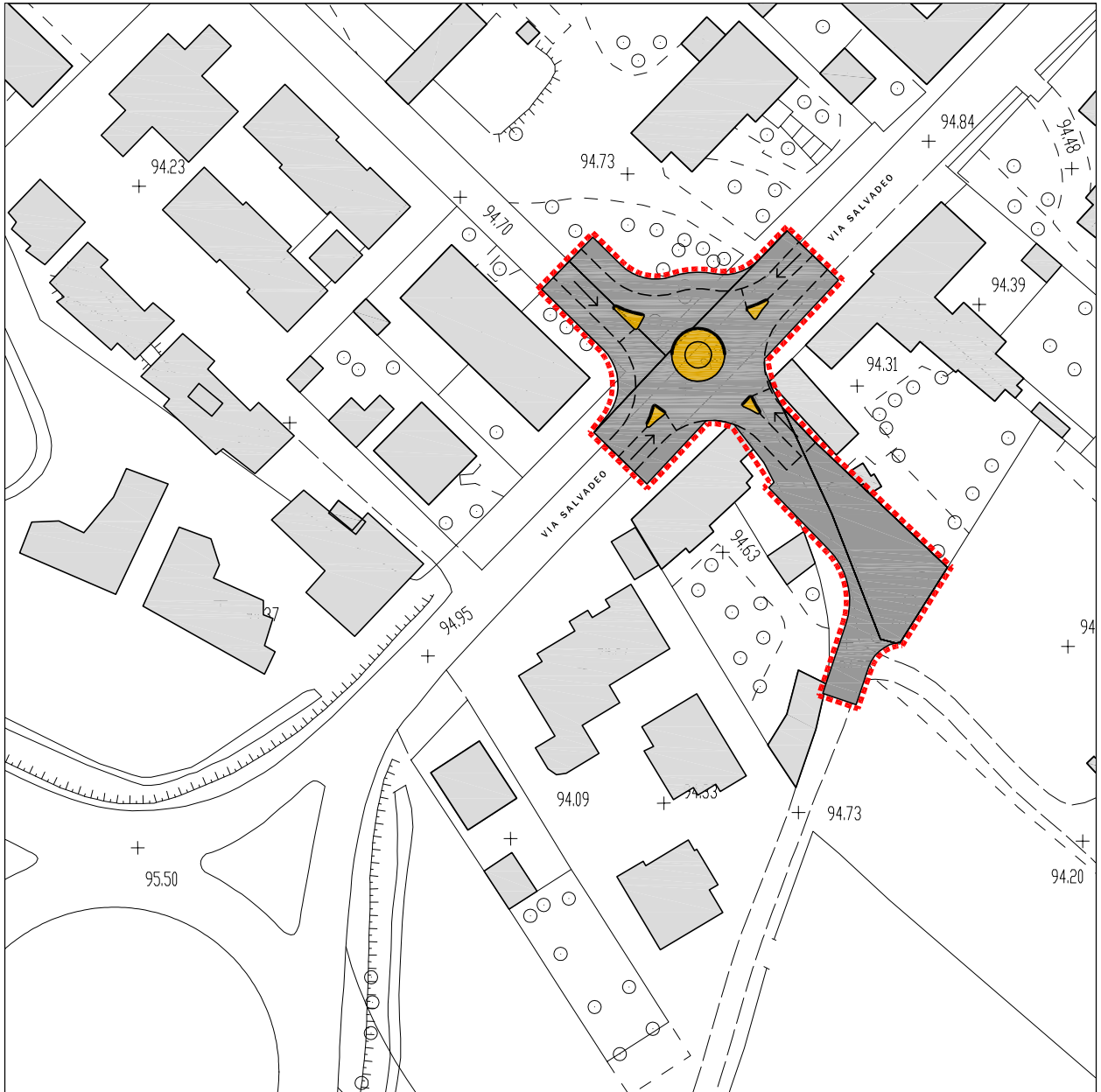
LEGENDA

-  PERIMETRO AREA DI INTERVENTO
-  INDICAZIONI
-  SENSI DI CIRCOLAZIONE
-  ACCESI CARRAI E PEDONALI



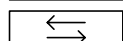
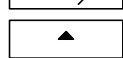


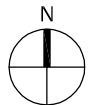
ELEMENTI	SUPERFICI (MQ)	COSTO (EURO)
 STRADA IN ASFALTO	1.600	80.000
 SOSTA IN AUTOBLOCCANTI	0	0
 SPARTITRAFFICO IN AUTOBLOCCANTI	200	15.000
 VERDE A PRATO	0	0
<b>TOTALE</b>	<b>1.800</b>	<b>95.000</b>





**ST03**



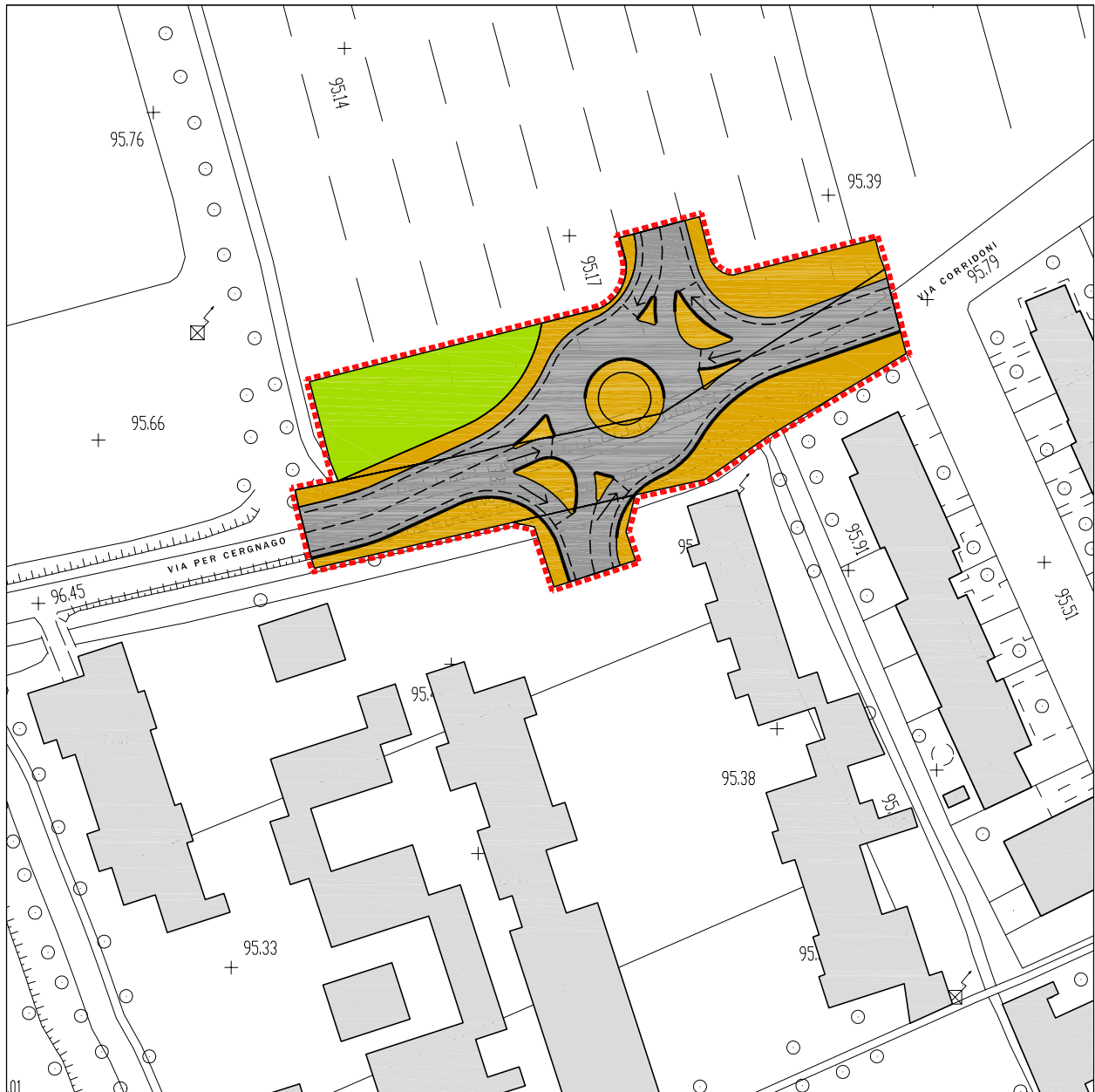
LEGENDA

-  PERIMETRO AREA DI INTERVENTO
-  INDICAZIONI TESTUALI
-  SENSI DI CIRCOLAZIONE
-  ACCESI CARRAI E PEDONALI



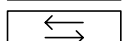
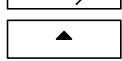


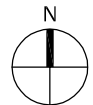
ELEMENTI	SUPERFICI (MQ)	COSTO (EURO)
 STRADA IN ASFALTO	1.250	65.000
 SOSTA IN AUTOBLOCCANTI	0	0
 SPARTITRAFFICO IN AUTOBLOCCANTI	100	8.000
 VERDE A PRATO	0	0
<b>TOTALE</b>	<b>1.350</b>	<b>73.000</b>





**ST04**



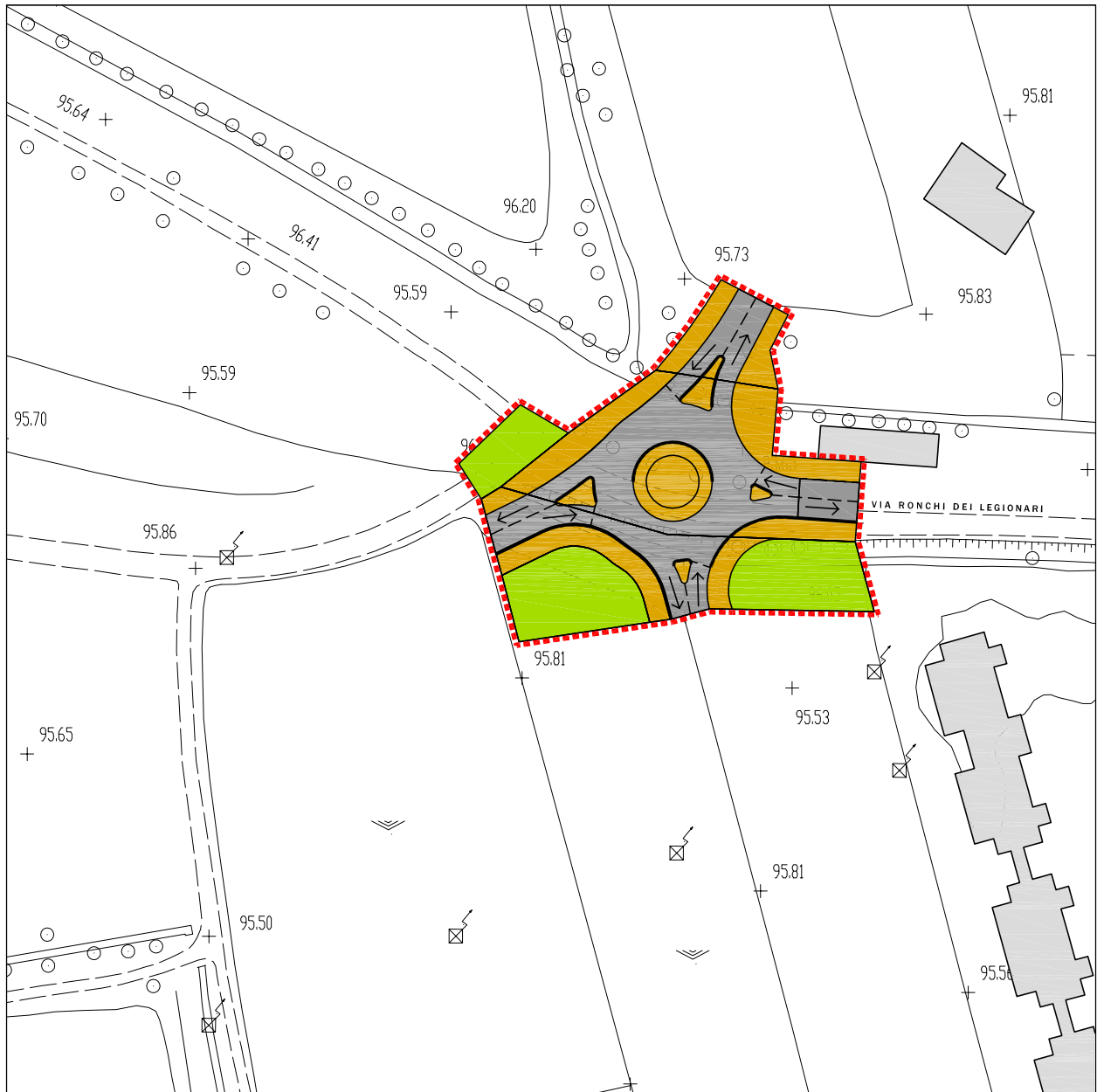
LEGENDA

-  PERIMETRO AREA DI INTERVENTO
-  INDICAZIONI TESTUALI
-  SENSI DI CIRCOLAZIONE
-  ACCESI CARRAI E PEDONALI



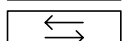
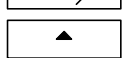


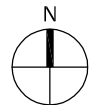
ELEMENTI	SUPERFICI (MQ)	COSTO (EURO)
 STRADA IN ASFALTO	1.300	65.000
 SOSTA IN AUTOBLOCCANTI	0	0
 SPARTITRAFFICO IN AUTOBLOCCANTI	1.000	75.000
 VERDE A PRATO	500	15.000
<b>TOTALE</b>	<b>2.800</b>	<b>155.000</b>





**ST05**



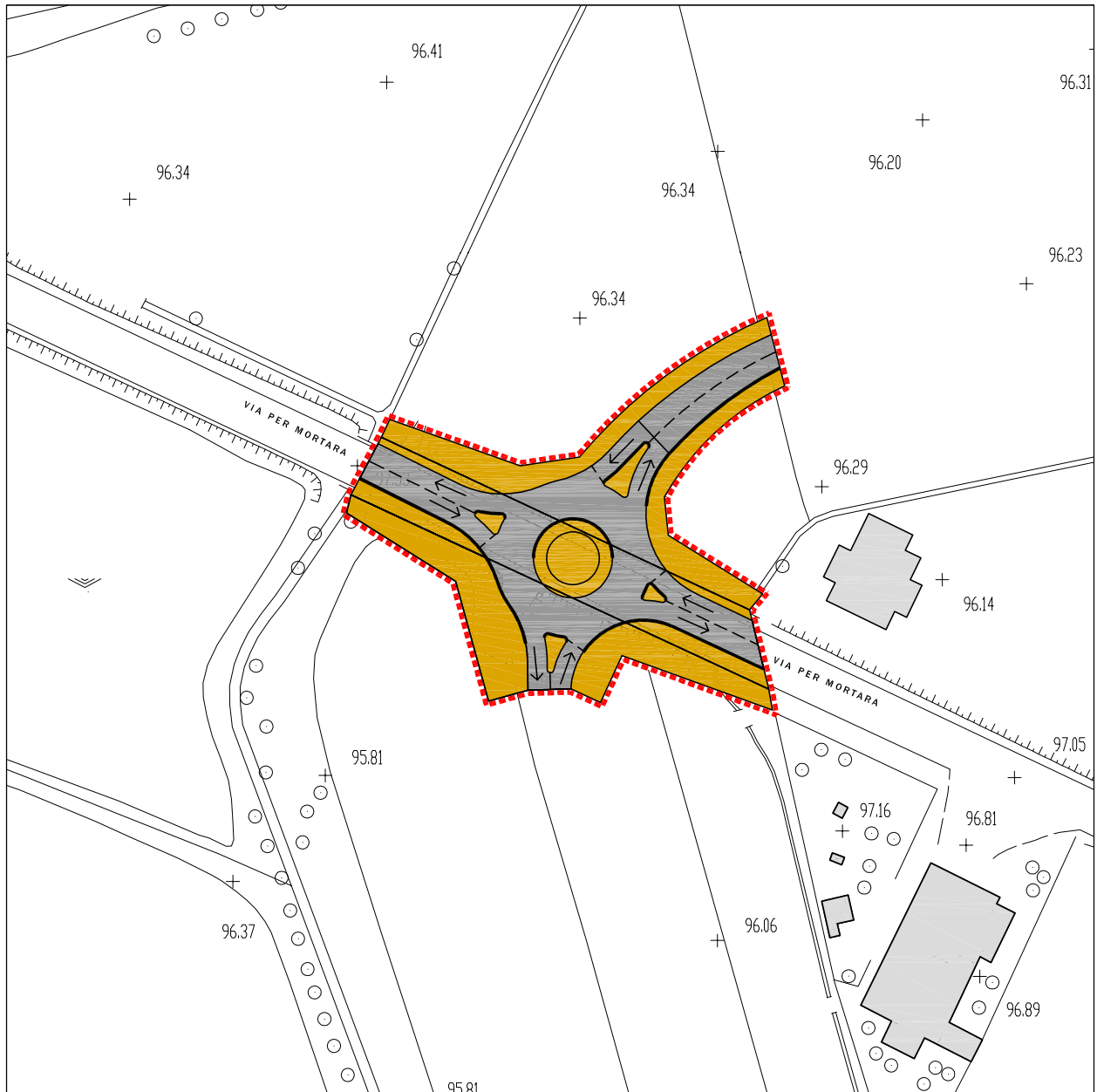
LEGENDA

-  PERIMETRO AREA DI INTERVENTO
-  INDICAZIONI TESTUALI
-  SENSI DI CIRCOLAZIONE
-  ACCESI CARRAI E PEDONALI



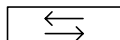



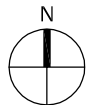
ELEMENTI	SUPERFICI (MQ)	COSTO (EURO)
 STRADA IN ASFALTO	750	40.000
 SOSTA IN AUTOBLOCCANTI	0	0
 SPARTITRAFFICO IN AUTOBLOCCANTI	700	55.000
 VERDE A PRATO	550	15.000
<b>TOTALE</b>	<b>2.000</b>	<b>110.000</b>





**ST06**



LEGENDA

-  PERIMETRO AREA DI INTERVENTO
-  INDICAZIONI
-  SENSI DI CIRCOLAZIONE
-  ACCESI CARRAI E PEDONALI



ELEMENTI	SUPERFICI (MQ)	COSTO (EURO)
 STRADA IN ASFALTO	900	45.000
 SOSTA IN AUTOBLOCCANTI	0	0
 SPARTITRAFFICO IN AUTOBLOCCANTI	1.000	75.000
 VERDE A PRATO	0	15.000
<b>TOTALE</b>	<b>1.900</b>	<b>135.000</b>

**ST07**